

## Paro Registrado.

**Agosto 2022**

### FICHA TERRITORIAL: Comarca Valdejalón

Unidad: nº personas

Fuente: Instituto Aragonés de Empleo

#### Por grupo de edad y sexo

	Total	Hombres	Mujeres
16-19	30	20	10
20-24	91	48	43
25-29	133	55	78
30-34	171	57	114
35-39	148	46	102
40-44	163	48	115
45-49	185	89	96
50-54	173	63	110
55-59	218	84	134
60-64	209	83	126
<b>Total</b>	<b>1.521</b>	<b>593</b>	<b>928</b>

#### Por sector de actividad económica y sexo

CNAE-2009	Total	Hombres	Mujeres
Agricultura, ganadería y pesca	310	172	138
Industria y energía	183	73	110
Construcción	43	37	6
Servicios	889	284	605
Sin empleo anterior	96	27	69
<b>Total</b>	<b>1.521</b>	<b>593</b>	<b>928</b>

#### Por sección de actividad económica y sexo

CNAE-2009	Total	Hombres	Mujeres
Agricultura, ganadería, silvicultura y pesca	310	172	138
Industria manufacturera	171	62	109
Suministro de agua, actividades de saneamiento, gestión de residuos y descontaminación	12	11	1
Construcción	43	37	6
Comercio al por mayor y al por menor; reparación de vehículos de motor y motocicletas	199	46	153
Transporte y almacenamiento	49	29	20
Hostelería	98	15	83
Información y comunicaciones	5	3	2
Actividades financieras y de seguros	12	8	4
Actividades inmobiliarias	2	2	0
Actividades profesionales, científicas y técnicas	26	8	18
Actividades administrativas y servicios auxiliares	275	96	179
Administración Pública y defensa; Seguridad Social obligatoria	97	59	38
Educación	39	7	32
Actividades sanitarias y de servicios sociales	25	2	23
Actividades artísticas, recreativas y de entretenimiento	8	1	7
Otros servicios	36	8	28
Actividades de los hogares como empleadores de personal doméstico; actividades de los hogares como productores de bienes y servicios para uso propio	18	0	18
Sin clasificar	96	27	69
<b>Total</b>	<b>1.521</b>	<b>593</b>	<b>928</b>

La actividad económica indica aquélla en la que el parado realizó su último trabajo, según la Clasificación Nacional de Actividades Económicas de 2009 (CNAE-2009)

## Paro Registrado.

**Agosto 2022**

FICHA TERRITORIAL: **Comarca Valdejalón**

Unidad: nº personas

Fuente: Instituto Aragonés de Empleo

### Por nivel de formación y sexo

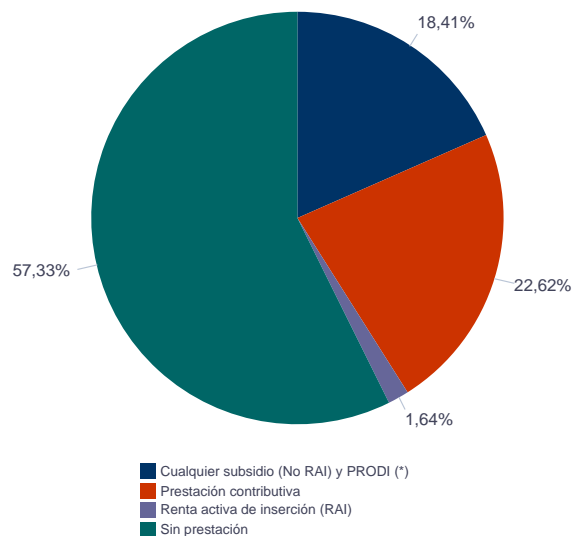
		Total	Hombres	Mujeres
<b>Educación primaria</b>	Educación Primaria o inferior	404	150	254
		<b>404</b>	<b>150</b>	<b>254</b>
<b>Primera etapa de educación secundaria</b>	Primera etapa de educación secundaria	883	369	514
		<b>883</b>	<b>369</b>	<b>514</b>
<b>Segunda etapa de educación secundaria</b>	Bachillerato	57	19	38
	Enseñanza media de formación profesional	70	22	48
		<b>127</b>	<b>41</b>	<b>86</b>
<b>Enseñanza superior</b>	Enseñanza superior de formación profesional	48	18	30
	Enseñanza superior universitaria	59	15	44
		<b>107</b>	<b>33</b>	<b>74</b>
<b>Total</b>		<b>1.521</b>	<b>593</b>	<b>928</b>

NOTA: La tabla de nivel de formación se basa en la Clasificación Nacional de Educación 2000 (INE). Se ha seleccionado el nivel educativo más alto adquirido por el demandante parado.

### Por tipo de prestación y sexo

	Total	Hombres	Mujeres
Sin prestación	872	324	548
Prestación contributiva	344	162	182
Cualquier subsidio (No RAI) y PRODI (*)	280	97	183
Renta activa de inserción (RAI)	25	10	15
<b>Total</b>	<b>1.521</b>	<b>593</b>	<b>928</b>

(\*) PRODI= Programa temporal de protección por desempleo e inserción, RAI = Renta activa de inserción.



## Paro Registrado.

**Agosto 2022**

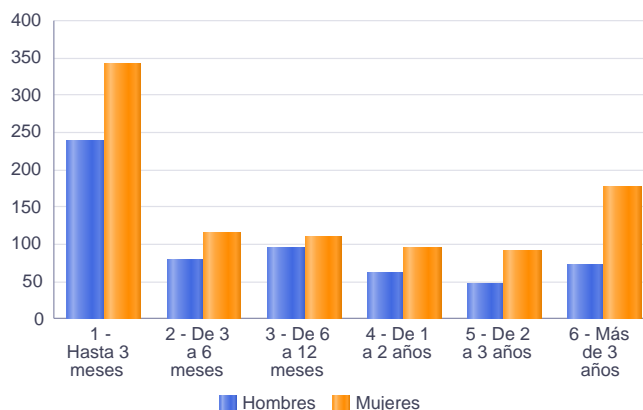
FICHA TERRITORIAL: **Comarca Valdejalón**

Unidad: nº personas

Fuente: Instituto Aragonés de Empleo

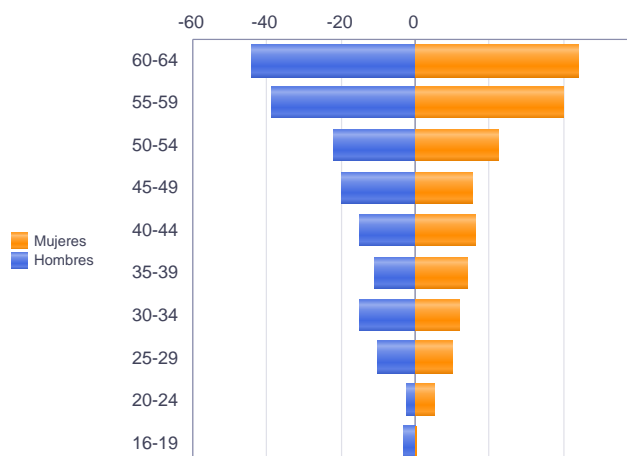
### Por tiempo en situación laboral como desempleado y sexo

		Total	Hombres	Mujeres
<b>Corta Duración</b>	Hasta 3 meses	579	237	342
	De 3 a 6 meses	194	79	115
	De 6 a 12 meses	206	96	110
		<b>979</b>	<b>412</b>	<b>567</b>
<b>Larga Duración</b>	De 1 a 2 años	156	61	95
	De 2 a 3 años	136	46	90
	Más de 3 años	250	74	176
		<b>542</b>	<b>181</b>	<b>361</b>
<b>Total</b>		<b>1.521</b>	<b>593</b>	<b>928</b>



### Parados de larga duración\* por grupo de edad y sexo

	Total	Hombres	Mujeres
16-19	4	3	1
20-24	13	2	11
25-29	30	10	20
30-34	39	15	24
35-39	39	11	28
40-44	48	15	33
45-49	51	20	31
50-54	67	22	45
55-59	119	39	80
60-64	132	44	88
<b>Total</b>	<b>542</b>	<b>181</b>	<b>361</b>



\* Más de 12 meses como desempleado

Piramide por valores Absolutos

## Paro Registrado.

**Agosto 2022**

FICHA TERRITORIAL: **Comarca Valdejalón**

Unidad: nº personas

Fuente: Instituto Aragonés de Empleo

### Por sector de actividad económica, nacionalidad y sexo

	Españoles			Extranjeros comunitarios (UE-27)			Extranjeros no comunitarios		
	Total	Hombres	Mujeres	Total	Hombres	Mujeres	Total	Hombres	Mujeres
Agricultura, ganadería y pesca	188	107	81	89	43	46	33	22	11
Construcción	34	28	6	7	7	0	2	2	0
Industria y energía	137	60	77	30	11	19	16	2	14
Servicios	694	226	468	142	44	98	53	14	39
Sin empleo anterior	63	22	41	3	1	2	30	4	26
<b>Total</b>	<b>1.116</b>	<b>443</b>	<b>673</b>	<b>271</b>	<b>106</b>	<b>165</b>	<b>134</b>	<b>44</b>	<b>90</b>

### Ranking de ocupaciones más solicitadas por los demandantes parados, por sexo

Cod. Ocupación	Ocupación	Total	Hombres	Mujeres
92101050	Personal de limpieza o limpiadores en general	482	82	400
97001104	Peones de la industria manufacturera, en general	473	182	291
95111016	Peones agrícolas, en general	308	162	146
98111024	Mozos de carga y descarga, almacén y/o mercado de abastos	257	151	106
52201079	Dependientes de comercio, en general	218	17	201
95121019	Peones de horticultura, jardinería	189	145	44
97001113	Peones de la industria metalúrgica y fabricación de productos metálicos	164	83	81
97001056	Peones de la industria de la alimentación, bebidas y tabaco	160	26	134
82091116	Montadores en líneas de ensamblaje de automoción	159	76	83
96021013	Peones de la construcción de edificios	135	133	2
98201011	Reponedores de hipermercado	134	27	107
94431016	Barrenderos	117	84	33
43091029	Empleados administrativos, en general	117	13	104
97001010	Embaladores-empaquetadores-etiquetadores, a mano	112	15	97
51201049	Camareros, en general	106	21	85
96011029	Peones de obras públicas, en general	94	84	10
55001018	Cajeros de comercio	85	2	83
61201028	Jardineros, en general	77	68	9
84121035	Conductores de furgonetas, hasta 3,5 t.	75	69	6
97001140	Peones de la industria textil	71	9	62

NOTA: Cada demandante puede solicitar hasta 6 ocupaciones.